


Banco Comercial AV Villas S. A. y Subsidiaria
Estados Consolidados Condensados de Situación Financiera
(Expresados en millones de pesos colombianos)

	Notas	31 de marzo de 2020	31 de diciembre de 2019
ACTIVOS			
Efectivo y equivalentes de efectivo	4	\$ 902,893	809,701
Activos financieros de inversión	4	1,629,683	1,971,131
Cartera de crédito y operaciones de leasing financiero, neto	4	11,942,494	11,671,190
Otras cuentas por cobrar, neto	4	105,332	120,011
Activos no corrientes mantenidos para la venta	6	8,330	8,468
Inversiones en compañías asociadas y negocios conjuntos	4	2,892	3,027
Activos tangibles, neto	7	501,628	504,604
Activos intangibles, neto		81,005	73,966
Impuesto de renta corriente por cobrar	8	47,066	45,313
Impuesto de renta diferido	8	134	127
Total activos		15,221,457	15,207,538
PASIVOS Y PATRIMONIO			
PASIVOS			
Pasivos financieros a valor razonable	4	-	52
Depósitos de clientes	4	12,694,242	11,851,426
Obligaciones financieras	4	338,816	1,078,588
Provisiones para contingencias legales y otras	10	4,241	4,038
Impuesto de renta diferido, neto	8	104,291	126,636
Beneficios de empleados	9	37,526	37,319
Otros pasivos	11	325,237	314,338
Total pasivos		13,504,353	13,412,397
PATRIMONIO			
Capital suscrito y pagado		22,473	22,473
Prima en colocación de acciones		228,560	228,560
Utilidades retenidas		1,421,100	1,474,856
Otros resultados integrales		38,417	62,949
Patrimonio de los intereses controlantes		1,710,550	1,788,838
Intereses no controlantes		6,554	6,303
Total patrimonio		1,717,104	1,795,141
Total pasivos y patrimonio		\$ 15,221,457	15,207,538

Las notas son parte integral de los Estados Financieros Consolidados Condensados.



Juan Camilo Ángel Mejía
Representante Legal (*)



Luis Enrique Rojas Rivera
Contador (*)
T.P. 14319 - T




Leidy Fernanda Hernández Arenas
Revisor Fiscal
T.P. 183118 - T
Miembro de KPMG S.A.S.
(Véase mi informe del 11 de mayo de 2020)

(*) Los suscritos Representante Legal y Contador Público certificamos que hemos verificado previamente las afirmaciones contenidas en estados financieros consolidados condensados y que los mismos han sido tomados fielmente de los libros de contabilidad de la compañía.

Banco Comercial AV Villas S. A. y Subsidiaria
Estados Consolidados Condensados de Resultados
(Expresados en millones de pesos colombianos)

	Notas	Periodo de 3 meses terminado en 31 de marzo de	
		2020	2019
Ingresos por intereses y similares		\$ 358,523	360,660
Gastos por intereses y similares		106,020	100,364
Ingreso neto por intereses y similares		252,503	260,296
Ganancia neta sobre inversiones a valor razonable	15	3,218	5,671
Ingresos netos por intereses y similares y ganancia neta sobre inversiones a valor razonable		255,721	265,967
Pérdidas netas por deterioro de activos financieros		85,005	68,850
Ingresos netos por intereses y similares y ganancia neta sobre inversiones a valor razonable después de pérdida por deterioro		170,716	197,117
Ingresos netos por comisiones y honorarios	14	36,502	39,811
(Pérdida) ganancia neta sobre instrumentos financieros derivativos de negociación	15	-	(14)
Otros ingresos		16,058	12,462
Otros gastos	16	173,130	169,092
Utilidad antes de impuesto sobre la renta		50,146	80,284
Impuesto sobre la renta			
Corriente		21,286	23,013
Diferido		(8,650)	4,598
Utilidad neta		37,510	52,673
Utilidad neta atribuible a:			
Utilidad neta Intereses controlantes		37,259	52,578
Intereses no controlantes		251	95
		37,510	52,673

Las notas son parte integral de los Estados Financieros Consolidados Condensados.



Juan Camilo Ángel Mejía
Representante Legal (*)



Luis Enrique Rojas Rivera
Contador (*)
T.P. 14319 - T



Ledy Fernanda Hernández Arenas
Revisor Fiscal
T.P. 183118 - T

Miembro de KPMG S.A.S.


(Véase mi informe del 11 de mayo de 2020)

(*) Los suscritos Representante Legal y Contador Público certificamos que hemos verificado previamente las afirmaciones contenidas en estados financieros consolidados condensados y que los mismos han sido tomados fielmente de los libros de contabilidad de la compañía.

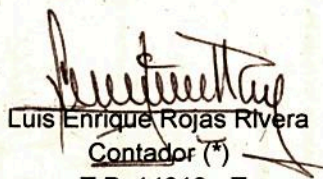
Banco Comercial AV Villas S. A. y Subsidiaria
Estados Consolidados Condensados de Otros Resultados Integrales
(Expresados en millones de pesos colombianos)

	Notas	Periodo de 3 meses terminado en 31 de marzo de	
		2020	2019
Utilidad neta	\$	37,510	52,673
Otros resultados integrales			
Partidas que pueden ser subsecuentemente reclasificadas a resultados:			
Pérdida neta no realizada en inversiones de renta fija disponibles para la venta		(33,511)	9,571
Partidas reclasificadas de ORI a resultados		(4,589)	(7,139)
Impuesto de renta diferido		13,720	(900)
Total partidas que pueden ser subsecuentemente reclasificadas a resultados		(24,380)	1,532
Partidas que no serán reclasificadas a resultados			
Ganancia neta no realizada en inversiones de renta variable instrumentos de patrimonio		(133)	136
Realización de ORI Beneficios a empleados		(1)	-
Impuesto de renta diferido		(18)	(14)
Total partidas que no serán reclasificadas a resultados		(152)	122
Total otros resultados integrales, neto de impuestos		(24,532)	1,654
Total resultado integral		12,978	54,327

Las notas son parte integral de los Estados Financieros Consolidados Condensados.



Juan Camilo Ángel Mejía
Representante Legal (*)



Luis Enrique Rojas Rivera
Contador (*)
T.P. 14319 - T



Leidy Fernanda Hernández Arenas
Revisor Fiscal
T.P. 183118 - T

Miembro de KPMG S.A.S.
(Véase mi informe del 11 de mayo de 2020)

(*) Los suscritos Representante Legal y Contador Público certificamos que hemos verificado previamente las afirmaciones contenidas en estados financieros consolidados condensados y que los mismos han sido tomados fielmente de los libros de contabilidad de la compañía.


Banco Comercial AV Villas S. A. y Subsidiaria
Estados Consolidados Condensados de Cambios en el Patrimonio por el periodo de 3 meses terminado en 31 de marzo de 2020 y 2019
(Expresados en millones de pesos colombianos)

	Notas	Capital suscrito y pagado	Prima en colocación de acciones	Utilidades retenidas	Otros resultados integrales (ORI)	Total patrimonio de los intereses controlantes	Participación de los intereses no controlantes	Total patrimonio
Saldo al 31 diciembre de 2018		\$ 22,473	228,560	1,325,408 (86,297)	38,065	1,614,506 (86,297)	5,676	1,620,182 (86,297)
Distribución de dividendos en efectivo		-	-	-	-	-	-	-
Pérdida neta no realizada en inversiones de renta fija disponibles para la venta		-	-	-	-	-	-	-
Ganancia neta no realizada en inversiones de renta variable		-	-	-	9,571	9,571	-	9,571
Instrumentos de patrimonio		-	-	-	-	-	-	-
Partidas reclasificadas de ORI a resultados		-	-	-	136	136	-	136
Medición actuarial en planes de beneficios a empleados		-	-	-	(7,139)	(7,139)	-	(7,139)
Impuesto de renta diferido		-	-	-	-	-	-	-
Utilidad neta del periodo		-	-	52,578	(914)	52,578 (914)	-	52,578 (914)
Saldo al 31 de marzo de 2019		\$ 22,473	228,560	1,291,689	39,719	1,582,441	5,771	1,588,212
Saldo al 31 diciembre de 2019		\$ 22,473	228,560	1,474,856 (91,016)	62,949	1,788,838 (91,016)	6,303	1,795,141 (91,016)
Distribución de dividendos en efectivo		-	-	-	-	-	-	-
Realización de ORI Beneficios a empleados		-	-	-	(1)	(1)	-	(1)
Efecto en retenidas por Realización de ORI		-	-	1	-	1	-	1
Pérdida neta no realizada en inversiones de renta fija disponibles para la venta		-	-	-	-	-	-	-
Ganancia neta no realizada en inversiones de renta variable		-	-	-	(33,511)	(33,511)	-	(33,511)
Instrumentos de patrimonio		-	-	-	-	-	-	-
Partidas reclasificadas de ORI a resultados		-	-	-	(133)	(133)	-	(133)
Impuesto de renta diferido		-	-	-	(4,589)	(4,589)	-	(4,589)
Utilidad neta del periodo		-	-	37,259	13,702	37,259 13,702	251	37,510 13,702
Saldo al 31 de marzo de 2020		\$ 22,473	228,560	1,421,100	38,417	1,710,550	6,554	1,717,104


Las notas son parte integral de los Estados Financieros Consolidados Condensados.



Juan Camilo Ángel Mejía
Representante Legal (*)



Luis Enrique Rojas Rivera
Contador (*)
T.P. 14319 - T



Ledy de la Haza Arenas
Revisor Fiscal
T.P. 183118 - T

Miembro de KPMG S.A.S.
(Véase el informe del 11 de mayo de 2020)

(*) Los suscritos Representante Legal y Contador Público certificamos que hemos verificado previamente las afirmaciones contenidas en estados financieros consolidados condensados y que los mismos han sido tomados fielmente de los libros de contabilidad de la compañía.

Banco Comercial AV Villas S. A. y Subsidiaria
Estados Consolidados Condensados de Flujos de Efectivo
(Espresados en millones de pesos colombianos)

Notas	Periodo de 3 meses terminado en 31 de marzo de	
	2020	2019
Flujos de efectivo de actividades de operación:		
Utilidad del periodo	\$ 37,510	52,673
Conciliación de la utilidad neta antes de impuestos sobre las ganancias con el efectivo provisto por (usado en) las actividades de operación:		
Depreciación y amortización	16,601	16,095
Gasto por impuesto de renta	12,636	27,611
Deterioro para cartera de créditos y cuentas por cobrar, neto	95,695	78,068
Intereses causados, netos	(252,503)	(260,284)
Utilidad en venta de activos no corrientes mantenidos para la venta	(31)	3
Pérdida (utilidad) en venta de propiedades de inversión	329	(107)
Utilidad en dados de baja por arrendamientos financieros	(1)	-
Participación en utilidades de inversiones en empresas asociadas y negocios conjuntos	135	123
Otros ajustes para conciliar la utilidad del periodo	92,230	(7,266)
Valor razonable ajuste sobre:		
Propiedades de inversión	(2,102)	-
Cambio en el valor razonable de activos no corrientes mantenidos para la venta	(26)	-
Derivados	-	15
Variación neta en activos y pasivos operacionales:		
Disminución (aumento) en inversiones negociables	194,662	(95,478)
Venta de inversiones con cambios en ORI a valor razonable	1,639,737	2,471,155
Adquisición de inversiones con cambios en ORI a valor razonable	(1,519,474)	(2,670,051)
(Aumento) disminución en instrumentos financieros derivados	(53)	1
Disminución (aumento) en cuentas por cobrar	93,881	(933)
Disminución en otros activos	17	-
Disminución en otros pasivos, provisiones y beneficios a empleados	(216,333)	(35,269)
Aumento en cartera de créditos	(322,186)	(275,246)
Aumento (disminución) de depósitos de clientes	805,400	(165,536)
(Disminución) aumento de préstamos interbancarios y fondos overnight	(750,498)	443,107
Disminución en obligaciones con entidades de fomento	(1,170)	(567)
Intereses recibidos por activos	339,366	342,872
Intereses pagados sobre pasivos	(100,504)	(93,093)
Pago intereses arrendamientos financieros	(2,813)	-
Impuesto sobre la renta pagado	(23,039)	(21,815)
Efectivo neto provisto por (usado en) las actividades de operación	137,466	(193,922)
Flujo de efectivo de las actividades de inversión:		
Compra de inversiones mantenidas hasta el vencimiento	(117,284)	(123,175)
Redención de inversiones mantenidas hasta el vencimiento	125,522	115,114
Adquisición de activos tangibles	(3,122)	(2,690)
Producto de la venta de propiedades de inversión	175	3,901
Producto de la venta de activos no corrientes mantenidos para la venta	419	117
Adquisición de otros activos intangibles	(11,033)	(4,026)
Dividendos recibidos	3,896	-
Efectivo neto usado en las actividades de inversión	(1,427)	(10,759)
Flujo de efectivo de las actividades de financiación:		
Dividendos pagados interés controlantes	(17,235)	(14,542)
Dividendos pagados interés no controlantes	(4,227)	(3,713)
Pago canon arrendamientos	(6,615)	-
Disminución de Obligaciones Financieras, neto	(14,363)	(85,010)
Efectivo neto usado en las actividades de financiación	(42,440)	(103,265)
Utilidad por diferencias en cambio de moneda extranjera	(407)	(243)
Aumento (disminución) del efectivo y equivalentes de efectivo	93,192	(308,189)
Efectivo y equivalentes de efectivo al inicio del periodo	809,701	1,070,573
Efectivo y equivalentes de efectivo al final del periodo	902,893	762,384

Las notas son parte integral de los Estados Financieros Consolidados Condensados.

Juan Camilo Ángel Mejía
Representante Legal (*)

Luis Enrique Rojas Rivera
Contador (*)
T.P. 14319 - T

Ledy Fernanda Hernández Arenas
Revisor Fiscal
T.P. 183118 - T
Miembro de KPMG S.A.S.
(Véase mi informe del 11 de mayo de 2020)

(*) Los suscritos Representante Legal y Contador Público certificamos que hemos verificado previamente las afirmaciones contenidas en estados financieros consolidados condensados y que los mismos han sido tomados fielmente de los libros de contabilidad de la compañía.

